

令和3年度全国安全週間実施要綱

1 趣 旨

全国安全週間は、昭和3年に初めて実施されて以来、「人命尊重」という基本理念の下、「産業界での自主的な労働災害防止活動を推進し、広く一般の安全意識の高揚と安全活動の定着を図ること」を目的に、一度も中断することなく続けられ、今年で94回目を迎える。

この間、事業場では、労使が協調して労働災害防止対策が展開されてきた。この努力により労働災害は長期的には減少しており、令和2年の労働災害による死亡者数は3年連続で過去最少となる見込みである。

一方、休業4日以上労働災害による死傷者数は、高齢者の労働災害、転倒災害や「動作の反動・無理な動作」による労働災害が年々増加していることに加え、新型コロナウイルス感染症の罹患による労働災害の増加により、平成14年以降で最多となる見込みである。

このような状況において労働災害を減少させるためには、働く高齢者の増加等の就業構造の変化や新型コロナウイルス感染症の感染拡大に伴う社会情勢の変化等に対応し、将来を見据えた持続可能な安全管理を継続して実施していく必要がある。

これにより、すべての働く方が安心して安全に働くことのできる職場の実現を目指すことを決意して、令和3年度全国安全週間は、以下のスローガンの下で取り組む。

持続可能な安全管理 未来へつなぐ安全職場

2 期 間

7月1日から7月7日までとする。

なお、全国安全週間の実効を上げるため、6月1日から6月30日までを準備期間とする。

3 主 唱 者

厚生労働省、中央労働災害防止協会

4 協 賛 者

建設業労働災害防止協会、陸上貨物運送事業労働災害防止協会、港湾貨物運送事業労働災害防止協会、林業・木材製造業労働災害防止協会

5 協 力 者

関係行政機関、地方公共団体、安全関係団体、労働組合、経営者団体

6 実 施 者

各事業場

7 主 唱 者、協 賛 者 の 実 施 事 項

全国安全週間及び準備期間中に次の事項を実施する。実施にあたっては、マスク着用、手指消毒、いわゆる「3つの密」を避けるようにする等、新型コロナウイルス感染症に対する基本的な感染防止対策を徹底することはもとより、各自治体等の要請等に

従う。

- (1) 安全広報資料等の作成、配布を行う。
- (2) 様々な広報媒体を通じて広報を行う。
- (3) 安全パトロール等を実施する。
- (4) 安全講習会、事業者間で意見交換・好事例の情報交換を行うワークショップ等を開催する。
- (5) 安全衛生に係る表彰を行う。
- (6) 「国民安全の日」(7月1日)の行事に協力する。
- (7) 事業場の実施事項について指導援助する。
- (8) その他「全国安全週間」にふさわしい行事等を行う。

8 協力者への依頼

主唱者は、上記7の事項を実施するため、協力者に対し、支援、協力を依頼する。

9 実施者の実施事項

安全文化を醸成するため、各事業場では、次の事項を実施する。実施にあたっては、マスク着用、手指消毒、いわゆる「3つの密」を避けるようにする等、新型コロナウイルス感染症に対する基本的な感染防止対策を徹底することはもとより、各自治体等の要請や業界団体が作成する「業種ごとの感染拡大予防ガイドライン」等に従う。

(1) 全国安全週間及び準備期間中に実施する事項

- ①安全大会等での経営トップによる安全への所信表明を通じた関係者の意思の統一及び安全意識の高揚
- ②安全パトロールによる職場の総点検の実施
- ③安全旗の掲揚、標語の掲示、講演会等の開催、安全関係資料の配布等の他、ホームページ等を通じた自社の安全活動等の社会への発信
- ④労働者の家族への職場の安全に関する文書の送付、職場見学等の実施による家族の協力の呼びかけ
- ⑤緊急時の措置に係る必要な訓練の実施
- ⑥「安全の日」の設定のほか全国安全週間及び準備期間にふさわしい行事の実施

(2) 継続的に実施する事項

① 安全衛生活動の推進

ア 安全衛生管理体制の確立

- (ア) 年間を通じた安全衛生計画の策定、安全衛生規程及び安全作業マニュアルの整備
- (イ) 経営トップによる統括管理、安全管理者等の選任
- (ウ) 安全衛生委員会の設置及び労働者の参画を通じた活動の活性化
- (エ) 労働安全衛生マネジメントシステムの導入等によるPDCAサイクルの確立

イ 安全衛生教育計画の樹立と効果的な安全衛生教育の実施等

- (ア) 経営トップから第一線の現場労働者までの階層別の安全衛生教育の実施、特に、雇入れ時教育の徹底及び未熟練労働者に対する教育の実施
- (イ) 就業制限業務、作業主任者を選任すべき業務での有資格者の充足
- (ウ) 災害事例、安全作業マニュアルを活用した教育内容の充実
- (エ) 労働者の安全作業マニュアルの遵守状況の確認

ウ 自主的な安全衛生活動の促進

(ア) 発生した労働災害の分析及び再発防止対策の徹底

(イ) 職場巡視、4 S活動（整理、整頓、清掃、清潔）、KY（危険予知）活動、ヒヤリ・ハット等の日常的な安全活動の充実・活性化

エ リスクアセスメントの実施

(ア) リスクアセスメントによる機械設備等の安全化、作業方法の改善

(イ) SDS（安全データシート）等により把握した危険有害性情報に基づく化学物質のリスクアセスメント及びその結果に基づく措置の推進（「ラベルでアクション」の取組の推進）

オ その他の取組

(ア) 安全に係る知識や労働災害防止のノウハウの着実な継承

(イ) 外部の専門機関、労働安全コンサルタントを活用した安全衛生水準の充実

(ウ) 「テレワークの適切な導入及び実施の推進のためのガイドライン」に基づく、安全衛生に配慮したテレワークの実施

② 業種の特性に応じた労働災害防止対策

ア 小売業、社会福祉施設、飲食店等の第三次産業における労働災害防止対策

(ア) 全社的な労働災害の発生状況の把握、分析

(イ) 経営トップの意向を踏まえた安全衛生方針の作成、周知

(ウ) 職場点検、4 S活動（整理、整頓、清掃、清潔）、KY（危険予知）活動、危険の「見える化」、ヒヤリ・ハット活動等の安全活動の活性化

(エ) 安全衛生担当者の配置、安全衛生教育の実施、安全意識の啓発

イ 陸上貨物運送事業における労働災害防止対策

(ア) 荷台等からの墜落・転落防止対策、保護帽の着用の実施

(イ) 積みおろしに配慮した積み付け等による荷崩れ防止対策の実施

(ウ) 歩行者立入禁止エリアの設定等によるフォークリフト使用時の労働災害防止対策の実施

(エ) トラックの逸走防止措置の実施

(オ) トラック後退時の後方確認、立ち入り制限の実施

ウ 建設業における労働災害防止対策

(ア) 一般的事項

a 足場等からの墜落・転落防止対策の実施、手すり先行工法の積極的な採用、改正された法令に基づくフルハーネス型墜落制止用器具の積極的な導入と適切な使用

b 職長、安全衛生責任者等に対する安全衛生教育の実施

c 元方事業者による統括安全衛生管理、関係請負人に対する指導の実施

d 建設工事の請負契約における適切な安全衛生経費の確保

(イ) 自然災害からの復旧・復興工事の労働災害防止対策

a 輻輳工事における適正な施工計画、作業計画の作成及びこれらに基づく工事の安全な実施

b 一定の工事エリア内で複数の工事が近接・密集して実施される場合、発注者及び近接工事の元方事業者による工事エリア別協議組織の設置

エ 製造業における労働災害防止対策

(ア) 機械の危険部分への覆いの設置等によるはさまれ・巻き込まれ等防止対策の実施

(イ) 機能安全を活用した機械設備安全対策の推進

- (ウ) 作業停止権限等の十分な権限を安全担当者に付与する等の安全管理の実施
- (エ) 高経年施設・設備の計画的な更新、優先順位を付けた点検・補修等の実施
- (オ) 製造業安全対策官民協議会で開発された、多くの事業場で適応できる「リスクアセスメントの共通化手法」の活用等による、自主的なリスクアセスメントの実施

オ 林業の労働災害防止対策

- (ア) チェーンソーを用いた伐木及び造材作業における保護具、保護衣等の着用並びに適切な作業方法の実施
- (イ) 木材伐出機械等を使用する作業における安全の確保

③ 業種横断的な労働災害防止対策

ア 高年齢労働者、外国人労働者等に対する労働災害防止対策

- (ア) 「高年齢労働者の安全と健康確保のためのガイドライン」に基づく措置の実施
- (イ) 母国語教材や視聴覚教材の活用等、外国人労働者に理解できる方法による安全衛生教育の実施
- (ウ) 派遣労働者、関係請負人を含めた安全管理の徹底や安全活動の活性化
- (エ) 派遣労働者における派遣元・派遣先責任者間の連絡調整の実施

イ 転倒災害防止対策（STOP！転倒災害プロジェクト）

- (ア) 作業通路における段差や凹凸、突起物、継ぎ目等の解消
- (イ) 照度の確保、手すりや滑り止めの設置
- (ウ) 危険箇所の表示等の危険の「見える化」の推進
- (エ) 転倒災害防止のため安全衛生教育時における視聴覚教材の活用

ウ 交通労働災害防止対策

- (ア) 適正な労働時間管理、走行計画の作成等の走行管理の実施
- (イ) 飲酒による運転への影響や睡眠時間の確保等に関する安全衛生教育の実施
- (ウ) 災害事例、交通安全情報マップ等を活用した交通安全意識の啓発
- (エ) 飲酒、疲労、疾病、睡眠、体調不良の有無等を確認する乗務開始前の点呼の実施

エ 熱中症予防対策（STOP！熱中症 クールワークキャンペーン）

- (ア) WBGT値（暑さ指数）の把握とその結果に基づく適正な作業環境管理、休憩時間の確保を含む作業管理の実施
- (イ) 計画的な熱への順化期間（熱に慣れ、その環境に適応する期間）の設定
- (ウ) 自覚症状の有無にかかわらず水分・塩分の積極的摂取
- (エ) 熱中症の発症に影響を与えるおそれのある疾患（糖尿病等）を有する者に対する配慮、日常の健康管理や健康状態の確認
- (オ) 熱中症予防に関する教育の実施
- (カ) 異常時の速やかな病院への搬送や救急隊の要請
- (キ) 熱中症予防管理者の選任と職場巡視等

! 3つの転倒予防



転倒による労働災害は最も多く、**全体の約25%**

転倒によるケガの**約6割が休業1か月以上**のケガです!!

1 作業場所の整理整頓



2 作業場所の清掃



3 毎日の運動



▶ 転倒災害は、**大きく3種類**に分けられます。
皆さまの職場にも似たような危険はありませんか？



厚生労働省では「STOP! 転倒災害プロジェクト」を推進しています。
具体的な対策はこちらをチェック!



あなたの職場は大丈夫？

転倒の危険をチェックしてみましょう！

チェック項目		<input type="checkbox"/>
1	通路、階段、出口に物を放置していませんか	<input type="checkbox"/>
2	床の水たまりや氷、油、粉類などは放置せず、その都度取り除いていますか	<input type="checkbox"/>
3	通路や階段を安全に移動できるように十分な明るさ（照度）が確保されていますか	<input type="checkbox"/>
4	靴は、すべりにくくちょうど良いサイズのものを選んでいませんか	<input type="checkbox"/>
5	転倒しやすい場所の危険マップを作成し、周知していますか	<input type="checkbox"/>
6	段差のある箇所や滑りやすい場所などに、注意を促す標識をつけていませんか	<input type="checkbox"/>
7	ポケットに手を入れたまま歩くことを禁止していますか	<input type="checkbox"/>
8	ストレッチや転倒予防のための運動を取り入れていますか	<input type="checkbox"/>
9	転倒を予防するための教育を行っていますか	<input type="checkbox"/>

チェックの結果は、いかがでしたか？

問題のあったポイントが改善されれば、きっと作業効率も上がって働きやすい職場になります。どのように改善するか「安全委員会」などで、全員でアイデアを出し合いましょう！

STOP！熱中症

令和3年5月～9月

クールワークキャンペーン

— 熱中症予防対策の徹底を図ろう —

職場における熱中症により、毎年約20人が亡くなり、約1,000人が4日以上仕事を休んでいます。夏季を中心に「STOP！熱中症 クールワークキャンペーン」を展開し、職場での熱中症予防に取り組みましょう！








事業場では、期間ごとの実施事項に重点的に取り組んでください。

●実施期間：令和3年5月1日から9月30日まで（準備期間4月、重点取組期間7月）



確実に実施できているかを確認し、にチェックを入れましょう！

準備期間（4月1日～4月30日）

<input type="checkbox"/>	WBGT値の把握の準備	JIS規格「JIS B 7922」に適合した WBGT指数計 を準備しましょう。	
<input type="checkbox"/>	作業計画の策定など	WBGT値に応じて、作業の中止、休憩時間の確保などができるよう 余裕を持った作業計画 をたてましょう。	
<input type="checkbox"/>	設備対策・休憩場所の確保の検討	簡易な屋根の設置、通風または冷房設備やミストシャワーなどの設置により、 WBGT値を下げる方法 を検討しましょう。また、作業場所の近くに 冷房 を備えた休憩場所や 日陰 などの涼しい休憩場所を確保しましょう。	
<input type="checkbox"/>	服装などの検討	通気性の良い作業着 を準備しておきましょう。 身体を冷却する機能をもつ服 の着用も検討しましょう。	
<input type="checkbox"/>	教育研修の実施	熱中症の防止対策について、 教育 を行いましょう。	
<input type="checkbox"/>	労働衛生管理体制の確立	衛生管理者 などを中心に、事業場としての 管理体制 を整え、必要なら 熱中症予防管理者の選任 も行いましょう。	
<input type="checkbox"/>	緊急時の措置の確認	体調不良時に搬送する病院や緊急時の対応について確認を行い、周知しましょう。	

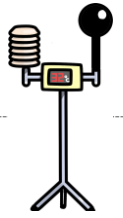
【主催】厚生労働省、中央労働災害防止協会、建設業労働災害防止協会、陸上貨物運送事業労働災害防止協会、港湾貨物運送事業労働災害防止協会、林業・木材製造業労働災害防止協会、一般社団法人日本労働安全衛生コンサルタント会、一般社団法人全国警備業協会 【協賛】公益社団法人日本保安用品協会、一般社団法人日本電気計測器工業会 【後援】関係省庁（予定）

キャンペーン期間（5月1日～9月30日）

STEP 1

□ WBGT値の把握

JIS 規格に適合したWBGT指数計でWBGT値を測りましょう。



WBGT指数計の例

STEP 2

準備期間中に検討した事項を確実に実施するとともに、測定したWBGT値に応じて次の対策を取りましょう。

<input type="checkbox"/>	WBGT値を下げるための設備の設置	準備期間に検討した設備、休憩場所を設置しましょう。	
<input type="checkbox"/>	休憩場所の整備	休憩場所には氷、冷たいおしぼり、シャワー等や飲料水、塩飴などを設置しましょう。	
<input type="checkbox"/>	通気性の良い服装など	準備期間に検討した通気性の良い服装なども着用しましょう。	
<input type="checkbox"/>	作業時間の短縮	WBGT値が高いときは、 単独作業を控え 、WBGT値に応じて 作業の中止、こまめに休憩をとる などの工夫をしましょう。	
<input type="checkbox"/>	熱への順化	暑さに慣れるまでの間は 十分に休憩を取り、1週間程度かけて徐々に身体を慣らし ましょう。特に、 入職直後 や 夏季休暇明け の方は注意が必要です！	
<input type="checkbox"/>	水分・塩分の摂取	のどが渴いていなくても 定期的に水分・塩分 を取りましょう。	
<input type="checkbox"/>	プレクーリング	休憩時間にも体温を下げる工夫をしましょう。	
<input type="checkbox"/>	健康診断結果に基づく措置	①糖尿病、②高血圧症、③心疾患、④腎不全、⑤精神・神経関係の疾患、⑥広範囲の皮膚疾患、⑦感冒、⑧下痢 などがあると熱中症にかかりやすくなります。医師の意見をきいて人員配置を行いましょう。	
<input type="checkbox"/>	日常の健康管理など	前日のお酒の飲みすぎはないか、寝不足ではないか、当日は朝食をきちんととったか、管理者は確認しましょう。熱中症の具体的症状について説明し、早く気付くことができるようにしましょう。	
<input type="checkbox"/>	労働者の健康状態の確認	作業中は管理者はもちろん、作業員同士お互いの健康状態をよく確認しましょう。	

STEP 3

熱中症予防管理者等は、WBGT値を確認し、巡視などにより、次の事項を確認しましょう。

- WBGT値の低減対策は実施されているか
- 各労働者が暑さに慣れているか
- 各労働者は水分や塩分をきちんと取っているか
- 各労働者の体調は問題ないか
- 作業の中止や中断をさせなくてよいか

□ 異常時の措置

～少しでも異常を感じたら～

- ・ **いったん作業を離れる**
- ・ **病院へ運ぶ、または救急車を呼ぶ**
- ・ **病院へ運ぶまでは一人きりにしない**

重点取組期間（7月1日～7月31日）



- 実施した対策の効果を再確認し、必要に応じ追加対策を行いましょう。
- 特に梅雨明け直後は、WBGT値に応じて、**作業の中断、短縮、休憩時間の確保を徹底**しましょう。
- 水分、塩分を積極的に取り**ましょう。
- 各自が、睡眠不足、体調不良、前日の飲みすぎに注意し、当日の朝食はきちんと取りましょう。
- 期間中は熱中症のリスクが高まっていることを含め、重点的に教育を行いましょう。
- 少しでも異常を認めたときは、ためらうことなく、病院に搬送**しましょう。

